



**PRÉFET
DE LA MANCHE**

*Liberté
Égalité
Fraternité*

DOSSIER
À PRESSE

Bilan de la sécurité 2022

Vendredi 17 février 2023



Contact **presse**

Marine **TUDAL**

Tél : 02 33 75 46 41
Port : 06 89 10 15 53

marine.tudal@manche.gouv.fr

Anaïck **DELLA-MONICA**

Tél : 02 33 75 46 47
Port : 06 89 10 15 54

anaick.della-monica@manche.gouv.fr



manche.gouv.fr

« La Manche reste l'un des départements les plus sûrs de France.

Le département de la Manche se caractérise traditionnellement par **des taux de délinquance parmi les plus faibles de la France métropolitaine**. Bien que l'année 2022 ait été marquée par une poursuite de la tendance à la hausse de la délinquance, les statistiques restent en-deçà de l'année 2019.

Atteintes aux biens

Le nombre d'atteintes aux biens reste encore légèrement inférieur au niveau de 2019. La Manche est positionnée au **93^e rang national sur 96** en nombre d'atteintes aux biens pour 1 000 habitants.

93^e

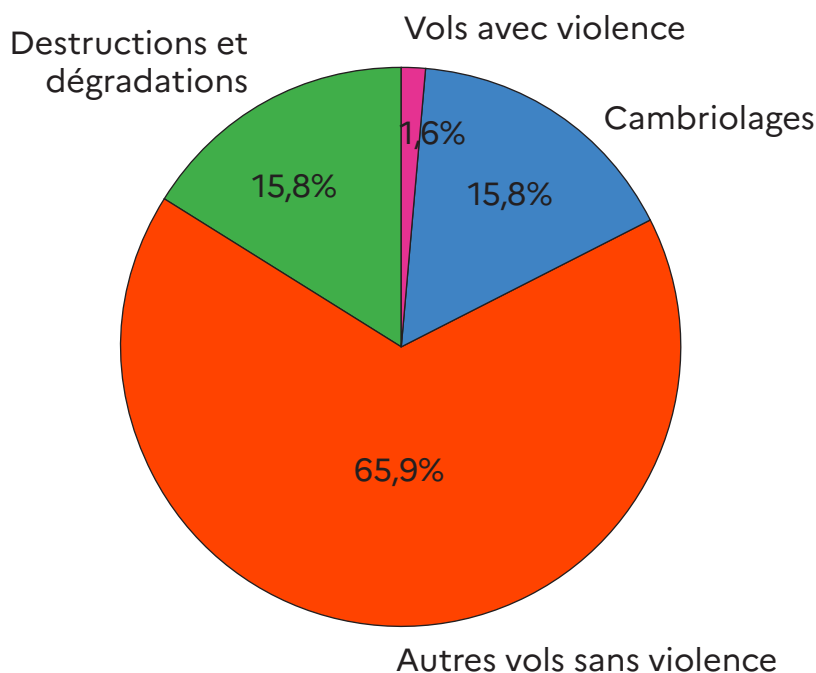
rang national sur 96

+18,30%

entre 2021 et 2022

+11,10%

évolution nationale
entre 2021 et 2022



Atteintes aux biens

	2019	2021	2022	Evolution entre 2021 et 2022	Evolution entre 2019 et 2022	Evolution nationale 2021-2022
Vols avec violence	116 faits	84 faits	112 faits	+33,30 %	-3,40 %	-3,10%
Cambriolages	1 153 faits	1 030 faits	1 123 faits	+9,00 %	-2,60 %	+10,60%
Résidences principales	467 faits	424 faits	476 faits	+12,30 %	+1,90 %	
Résidences secondaires	121 faits	157 faits	170 faits	+8,30 %	+40,50 %	
Autres lieux	565 faits	449 faits	477 faits	+6,20 %	-15,60 %	
Autres vols sans violence						
Vols liés à l'automobile et aux deux roues	1 243 faits	1 086 faits	1 420 faits	+30,80 %	+14,20%	+13,10%
Autres vols simples au préjudice des particuliers	2 364 faits	1 903 faits	2 480 faits	+30,30 %	+4,90%	+13,70%
Autres vols simples (à l'étagage, chantiers...)	907 faits	699 faits	777 faits	+11,20 %	-14,30 %	+13,80%
Destructions et dégradations	1 294 faits	1 157 faits	1 125 faits	-2,80%	-13,10 %	+5,00%

Avec **112 faits constatés en 2022**, sur un volume total de 7 095 atteintes aux biens, les vols violents représentent statistiquement une **part très faible des atteintes aux biens** dans le département (1,6%).

La forte reprise des vols liés à l'automobile et aux deux roues est notamment due à l'impact **des vols de carburants dans les véhicules**.

Ces vols augmentent de façon importante dans la Manche comme dans d'autres départements affichant des **taux par habitant peu élevés** (le Cantal, la Creuse, le Loir-et-Cher, la Nièvre...). Les variations des prix du carburant et l'évolution de ces vols en 2022 sont similaires, et significatives de cette forte activité.

Atteintes aux personnes

Malgré une augmentation importante des atteintes volontaires à l'intégrité physique, la Manche fait partie des 15 départements français dans lesquels le nombre de ces atteintes pour 1 000 habitants est le plus bas.

84^e
rang national sur 96

+17%
entre 2021 et 2022

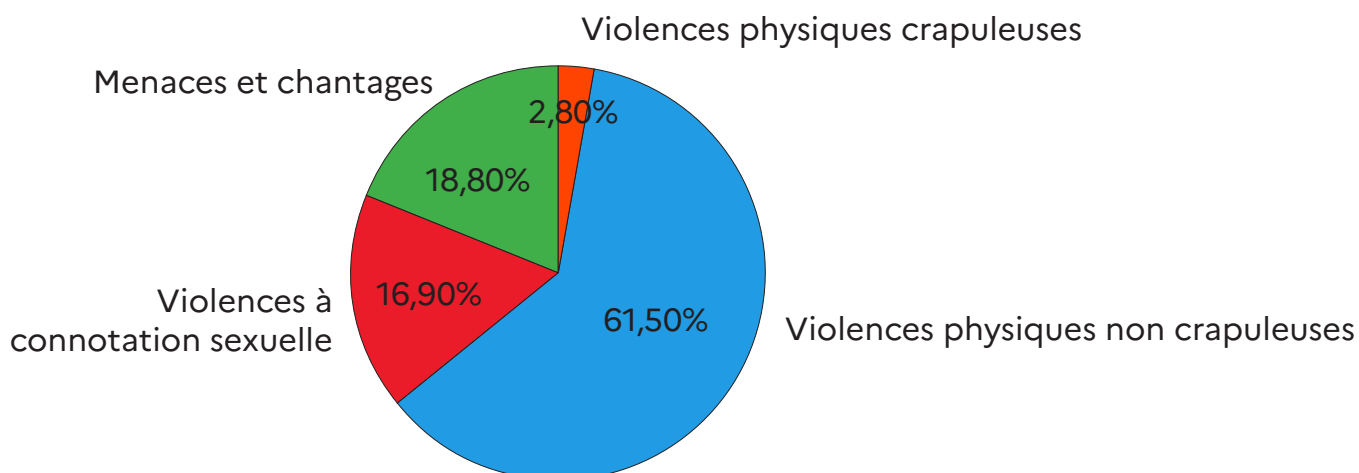
+9,30%
évolution nationale
entre 2021 et 2022

	2019	2021	2022	Evolution entre 2021 et 2022	Evolution entre 2019 et 2022	Evolution nationale 2021-2022
Violences physiques crapuleuses	116 faits	84 faits	113 faits	+34,50%	-2,60%	-3,00%
Violences physiques non crapuleuses	1 875 faits	2 007 faits	2 441 faits	+21,60 %	+30,20%	+13,10%
Violences à connotation sexuelle	524 faits	607 faits	673 faits	+10,90 %	+28,40%	+11,40%

L'augmentation du nombre d'atteintes aux personnes s'explique notamment par un phénomène de « libération de la parole » et une meilleure prise en compte des faits par les services d'enquête.

Les violences physiques crapuleuses, qui ont pour but l'obtention d'un bien, se situent à un faible niveau dans le département : **2,80% des atteintes aux personnes**. Les violences commises dans le département, dans leur quasi totalité, ne sont pas des violences d'appropriation motivées par la volonté de voler le bien d'autrui (ex: racket, vol à l'arraché...).

Il s'agit souvent de violences commises sur fond d'alcool ou de stupéfiants.



Violences intrafamiliales

+19,6%

entre 2021 et 2022

+13,50%

évolution nationale
entre 2021 et 2022

Depuis plusieurs années, les violences intrafamiliales ne cessent d'augmenter de manière inquiétante. Néanmoins, le taux d'évolution constaté au cours de l'année 2022 (+19,60%) est inférieur à celui constaté en 2021, qui était exceptionnel (+26,30%).

	2019	2021	2022	Evolution entre 2021 et 2022	Evolution entre 2019 et 2022	Evolution nationale 2021-2022
Violences intrafamiliales	1 178 faits	1 591 faits	1 903 faits	+19,60 %	+61,50 %	+13,50%
Dont violences conjugales	769 faits	1 031 faits	1 239 faits	+20,20 %	+61,20 %	+15,60%

Si cette augmentation des violences intrafamiliales est de prime abord inquiétante, il convient de s'intéresser aux **multiples facteurs expliquant cette hausse** :

- un changement de mentalités, qui a produit un phénomène de « **libération de la parole** » : les victimes osent davantage déposer plainte ;

- une **meilleure prise en charge des victimes dans leur parcours**, qui facilite également le dépôt de plainte : téléphones grave danger, intervenants sociaux dans les commissariats de police et brigades de gendarmerie, pôle social du commissariat de Cherbourg dans lequel une association d'aide aux victimes de violences faites aux femmes tient des permanences ;

- une meilleure **prise en compte des faits** par les services de police et de gendarmerie, grâce, par exemple, à la mise en place de grilles d'évaluation du danger, qui facilitent non seulement le dépôt de plainte mais aussi la qualité des enquêtes.

Escroqueries et infractions assimilées

-3%

entre 2021 et 2022

+7,20%
évolution nationale
entre 2021 et 2022

La diminution des escroqueries constatée en 2022 renverse la tendance qui se poursuivait depuis plusieurs années. En effet, celles-ci avaient augmenté de 28 % entre 2017 et 2021, pour partie en raison des **escroqueries en ligne**, dont les premières victimes sont les personnes fragiles et peu à l'aise avec le numérique.

La **lutte contre la cybermalveillance** est une priorité de l'État. Les services de police et de gendarmerie mettent donc en œuvre régulièrement des actions de prévention afin d'alerter la population sur les risques d'escroqueries et sur les bon comportements à adopter.

	2019	2021	2022	Evolution entre 2021 et 2022	Evolution entre 2019 et 2022	Evolution nationale 2021-2022
Escroqueries	2 164 faits	2 432 faits	2 359 faits	-3,00%	+9,00 %	+7,20%

Lutte contre les stupéfiants

-9,1%

entre 2021 et 2022

+13,30%
évolution nationale
entre 2021 et 2022

Le nombre d'infractions à la législation sur les stupéfiants est en baisse en 2022 avec 944 faits contre 1 039 en 2021 (-9,10%), alors que ce nombre était haussé en 2021 (+18,10%). Ainsi, le nombre de faits constatés reste inférieur au niveau de 2019.

Ces résultats placent le département de la Manche à rebours de l'évolution nationale, qui poursuit sa hausse en 2022 (+13,30%).

	2019	2021	2022	Evolution entre 2021 et 2022	Evolution entre 2019 et 2022
Trafic et revente sans usage de stupéfiants	22 faits	25 faits	8 faits	-68,00%	-63,60%
Usage-revente de stupéfiants	273 faits	121 faits	74 faits	-38,80%	-72,90%
Usage de stupéfiants	982 faits	880 faits	853 faits	-3,10%	-13,10%
Autres infractions à la législation des stupéfiants	7 faits	7 faits	9 faits	+28,60%	+28,60 %
Total des infractions liées à la législation des stupéfiants	1284 faits	1033 faits	944 faits	-9,10%	-26,50%

Amendes forfaitaires délictuelles

634

En 2022, 634 amendes forfaitaires délictuelles ont été dressées, contre 566 en 2021 et 101 en 2020 (entrée en vigueur des AFD en septembre 2020). La hausse est donc de 12 %.

Lutte contre l'immigration irrégulière et la fraude documentaire

Interpellation d'étrangers en situation irrégulière

+7%

entre 2021 et 2022

399 interpellations réalisées en 2022. Le nombre d'étrangers en situation irrégulière interpellés augmente légèrement pour retrouver son niveau d'avant la crise sanitaire. Cette hausse s'explique par un nombre plus élevé d'interpellations sur le port de Cherbourg, à mettre en parallèle avec la reprise du trafic maritime et surtout l'important transport de fret vers l'Irlande qui attire les candidats à un embarquement illégal sur les ferries.

Trafiquants de migrants

61

61 trafiquants de migrants ont été interpellés en 2022, contre 43 en 2021.

Faux documents

215

faux documents
identifiés en 2022

73 porteurs de faux documents ont été interpellés sur le contrôle à la frontière avec l'Irlande et le Royaume-Uni en 2022, contre 52 en 2021.

Les autres faux documents sont le plus souvent traités dans le cadre de procédures judiciaires notamment en lien avec la possession de faux permis de conduire étrangers et d'actes de naissance.

Service départemental d'incendie et de secours

+18%

d'interventions du
SDIS en 2022 avec
40 827 interventions

L'année 2022 a été marquée par une hausse significative de l'activité opérationnelle : +18% entre 2021 et 2022, soit 6 223 interventions supplémentaires. Cette hausse a été particulièrement ressentie lors de la canicule des mois de juillet et août, où l'activité opérationnelle quotidienne a été multipliée par deux, représentant aux alentours de 180 interventions par jour et jusqu'à 29 interventions en simultané sur le territoire.

	2021	2022	Evolution
Secours à la personne	27 306	31 996	+17,20%
Accidents de la circulation	1 958	2 436	+24,40%
Incendie, fuite de gaz, explosion	1 859	2 224	+19,60%
Protection de l'environnement	27	38	+40,70%
Opération diverses	2 370	3 126	+31,90%
Intempéries	914	873	-4,50%
TOTAL	34 604	40 827	+18,00%

Sécurité routière

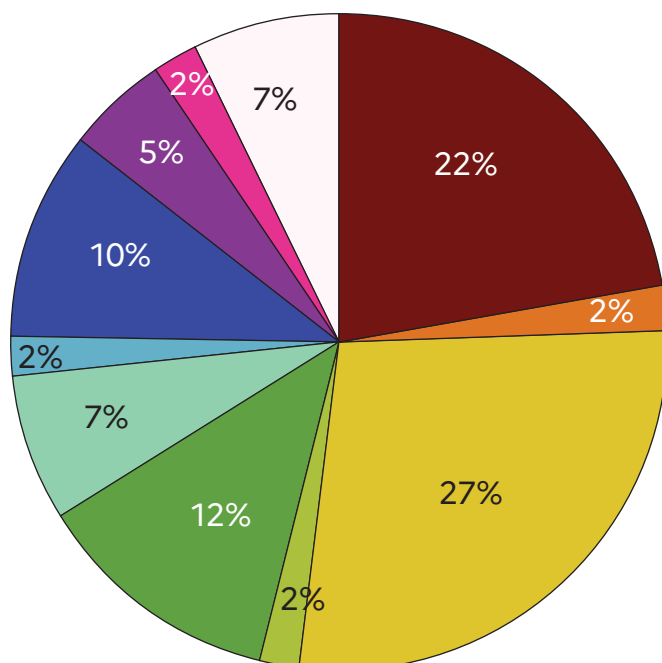
+15%

de personnes tuées sur les routes entre 2021 et 2022

L'année 2022 est marquée par la fin des restrictions sur les déplacements et des obligations de télétravail. Les déplacements et l'accidentalité ont retrouvé un niveau proche de celui d'avant pandémie, avec néanmoins une évolution des mobilités vers des modes de déplacement doux (vélos, engins de déplacement personnel motorisés - EDPm - dont les trottinettes électriques) et le maintien d'un certain niveau de télétravail.

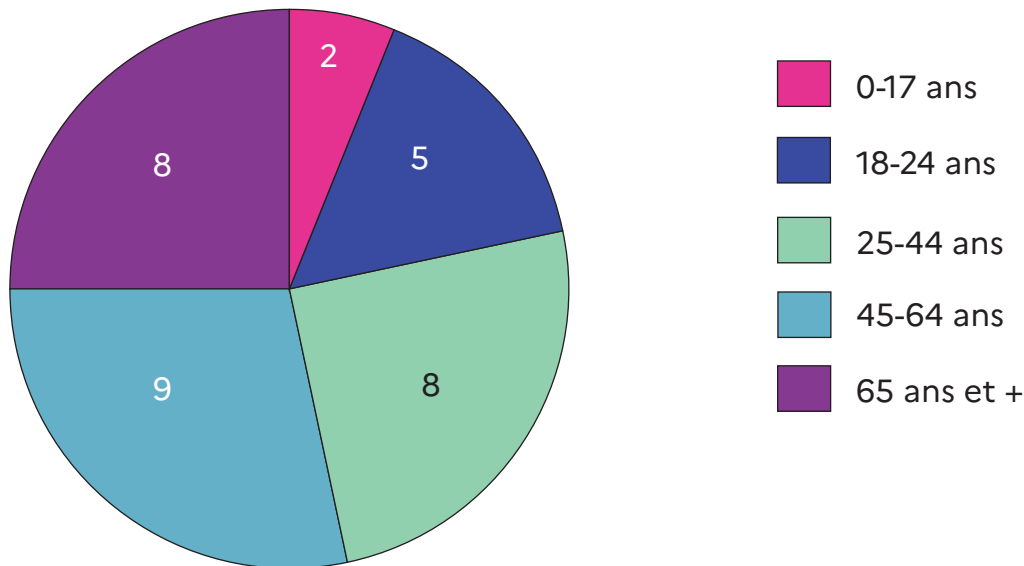
	2019	2021	2022	Evolution entre 2021 et 2022	Evolution entre 2019 et 2022
Accidents corporels	451	407	408	non significative	-10,00 %
Personnes tuées	37	27	32	+5 personnes	-5 personnes
Personnes blessées	563	484	506	+4 %	-14,00 %

Causes et facteurs aggravants dans les accidents mortels



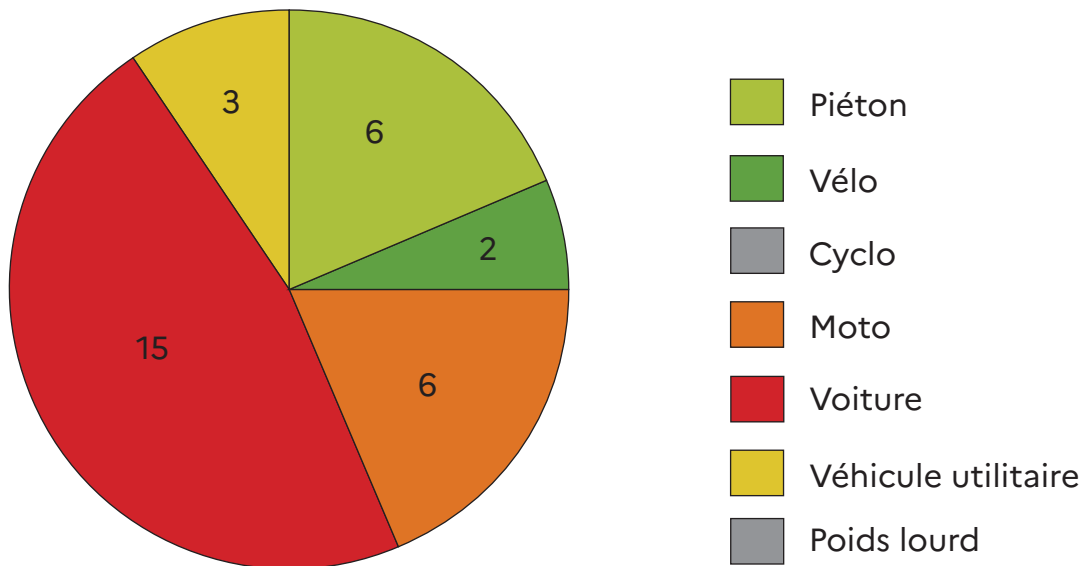
- Vitesse excessive ou inadaptée
- Malaise
- Alcool
- Inattention
- Priorité
- Somnolence
- Dépassement dangereux
- Stupéfiants
- Eblouissement
- Contresens
- Autre cause

Victimes par tranche d'âge



Les jeunes de 18-24 ans sont les plus à risque : ils représentent 7 % de la population de la Manche, mais 16 % des personnes tuées.

Victimes par mode de déplacement



Les personnes en voiture sont les plus représentées dans les tués sur les routes en 2022, ce qui s'explique en toute logique par le fait qu'ils représentent la grande majorité du trafic routier.

Les usagers vulnérables, piétons et cyclistes notamment, représentent 25 % des tués en 2022.

Dispositifs de contrôles / sanctions automatisés

22 radars fixes
sont présents dans le département de la Manche

- 8 radars discriminants
- 10 radars non discriminants
- 4 radars de franchissement de feux rouges

4 itinéraires de contrôles aléatoires

26 voitures radars circulent en région Normandie



**PRÉFET
DE LA MANCHE**

*Liberté
Égalité
Fraternité*

Contact [presse](#)

Marine **TUDAL**

Tél : 02 33 75 46 41
Port : 06 89 10 15 53
marine.tudal@manche.gouv.fr

Anaïck **DELLA-MONICA**

Tél : 02 33 75 46 47
Port : 06 89 10 15 54
anaick.della-monica@manche.gouv.fr



manche.gouv.fr